Dies ist eine Marketingmitteilung.
Bitte lesen Sie den Prospekt bzw. die Produktinformation zum Fonds sowie das KIID/KID sorgfältig durch, bevor Sie Ihre endgültige Anlageentscheidung treffen.
Nur zu Informationszwecken. Diese Präsentation sollte nicht als Grundlage für Anlageentscheidungen verwendet werden.

Asset Management
**30. Juni 2024**

# CSIF (CH) Bond Switzerland AAA-BBB 1-5 Blue FB

## Informationen zum Produkt

Obligationen

2'318'906'660

Gesamtnettovermögen des Fonds in CHF

| | | |
|---|---|---|
| Anteilklasse TNA, CHF<br>**107'093'036** | NAV der Anteilklasse, CHF<br>**906.33** | Laufende Kosten[1]<br>**0.1658%** |
| Rendite (netto) MTD<br>**1.09%**<br>**Bench. 1.12%** | Rendite (netto) QTD<br>**0.62%**<br>**Bench. 0.68%** | Rendite (netto) YTD<br>**1.21%**<br>**Bench. 1.30%** |

## Fondsdetails

| | |
|---|---|
| Investment Manager | Credit Suisse Asset Management (Schweiz) AG, Index Solutions Team |
| Emissionsdatum des Fonds | 10.06.2013 |
| Emissionsdatum der Anteilsklasse | 17.06.2013 |
| Anteilsklasse | FB |
| Emissionswährung | CHF |
| Dividenden-Typ | Akkumulierend |
| Fondsdomizil | Schweiz |
| ISIN | CH0214975333 |
| Benchmark | SBI AAA-BBB 1-5Y (TR) |

## Anlagepolitik

Der Fonds wird mit einem indexierten Ansatz verwaltet und zeichnet sich durch breite Diversifikation, geringen Tracking Error und kostengünstiges Management aus. Das Anlageziel besteht darin, den Referenzindex bestmöglich nachzubilden und die Performanceabweichungen zum Index zu minimieren. Der SBI® AAA-BBB 1-5 Y Total Return Index widerspiegelt die Kursentwicklung der in Schweizer Franken (CHF) denominierten Anleihen mit einem Mindestrating von BBB und einer Restlaufzeit von 1 bis unter 5 Jahre, die an der SIX Swiss Exchange kotiert sind.

Der Fonds folgt den Ausschlussempfehlungen des Schweizer Vereins für verantwortungsbewusste Kapitalanlagen (www.svvk-asir.ch). Die Empfehlungen betreffen Emittenten, die mit ihrem Verhalten oder ihren Produkten gegen die normativen Kriterien des SVVK-ASIR verstossen, z. B. durch Verstösse gegen internationale Übereinkommen oder die Herstellung kontroverser Waffen. Dieser Fonds ist kein nachhaltiger Fonds und integriert keine ökologischen, sozialen oder Governance-Überlegungen (ESG) in seinen Anlageprozess. Dieser Fonds folgt weder der nachhaltigen Anlagepolitik von Credit Suisse Asset Management (CSAM) noch bestimmten Nachhaltigkeitspräferenzen von Kundinnen und Kunden oder Anlegerinnen und Anlegern.

Investieren ist mit Risiken verbunden, darunter das Risiko eines Kapitalverlusts. Die historische Wertentwicklung ist kein Indikator für die zukünftige Rendite. Weder die simulierte noch die historische Wertentwicklung ist ein zuverlässiger Indikator für aktuelle oder zukünftige Wertentwicklung.

## Renditeübersicht – monatlich & kumuliert

Seit 01.01.2024

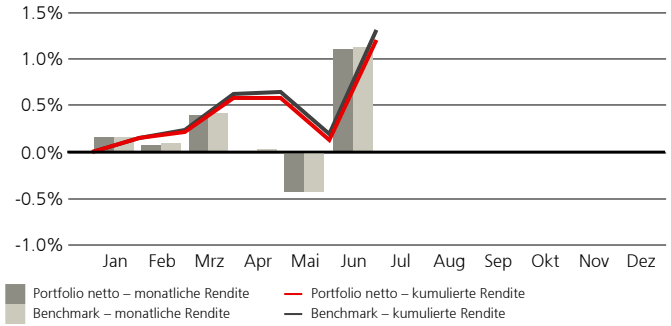


## Renditeübersicht – kumuliert

Seit 01.07.2014

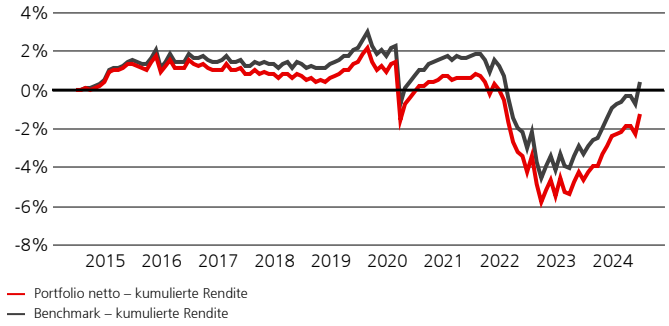


## Renditeübersicht – monatlich & YTD

Seit 01.01.2024, in %

| | Jan | Feb | Mrz | Apr | Mai | Jun | Jul | Aug | Sep | Okt | Nov | Dez | YTD |
|---|---|---|---|---|---|---|---|---|---|---|---|---|---|
| Portfolio netto | 0.14 | 0.06 | 0.38 | -0.01 | -0.45 | 1.09 | | | | | | | 1.21 |
| Benchmark | 0.15 | 0.07 | 0.39 | 0.01 | -0.44 | 1.12 | | | | | | | 1.30 |
| **Relativ netto** | **-0.01** | **-0.01** | **-0.01** | **-0.03** | **-0.01** | **-0.03** | | | | | | | **-0.09** |

[1] Wenn die Währung eines Finanzprodukts und/oder dessen Kosten von Ihrer Referenzwährung abweichen, können die Rendite und die Kosten aufgrund von Währungsschwankungen steigen oder sinken.
Die Definitionen aller Akronyme/Begriffe, die in diesem Dokument verwendet werden, sind im Glossar zu finden. Weitere wichtige Informationen sind am Ende des Dokuments zu finden.

## Renditeübersicht

Seit 01.07.2013, in %

| | Rollende Renditen | | Annualisierte Renditen | | | |
|---|---|---|---|---|---|---|
| | 1 Monate | 3 Monate | 1 Jahr | 3 Jahre | 5 Jahre | ITD |
| Portfolio netto | 1.09 | 0.62 | 3.60 | -0.60 | -0.52 | 0.05 |
| Benchmark | 1.12 | 0.68 | 3.81 | -0.43 | -0.35 | 0.20 |
| **Relativ netto** | **-0.03** | **-0.06** | **-0.21** | **-0.17** | **-0.17** | **-0.15** |

## Risikoübersicht – ex post

Seit 01.07.2013, in %

| | Annualisiertes Risiko, in % | | | |
|---|---|---|---|---|
| | 1 Jahr | 3 Jahre | 5 Jahre | ITD |
| Portfoliovolatilität | 1.33 | 2.23 | 2.28 | 1.64 |
| Benchmarkvolatilität | 1.34 | 2.26 | 2.30 | 1.65 |
| **Tracking Error** | **0.03** | **0.07** | **0.06** | **0.05** |

## Renditeübersicht – jährlich

Seit 01.01.2015, in %

| | 2015 | 2016 | 2017 | 2018 | 2019 | 2020 | 2021 | 2022 | 2023 | 2024 | ITD |
|---|---|---|---|---|---|---|---|---|---|---|---|
| Portfolio netto | 0.43 | 0.13 | -0.23 | -0.15 | 0.29 | -0.25 | -0.62 | -5.48 | 3.23 | 1.21 | 0.50 |
| Benchmark | 0.61 | 0.29 | -0.12 | 0.02 | 0.40 | -0.06 | -0.42 | -5.37 | 3.44 | 1.30 | 2.21 |
| **Relativ netto** | **-0.18** | **-0.15** | **-0.10** | **-0.17** | **-0.11** | **-0.19** | **-0.21** | **-0.11** | **-0.21** | **-0.09** | **-1.71** |

## Vermögensstruktur nach Instrumentwährung

In % des Exposures

| | Portfolio | Benchmark |
|---|---|---|
| CHF | 100.00 | 100.00 |
| USD | 0.00 | - |

## Vermögensstruktur nach Laufzeiten

In % des Exposures

| | Portfolio | Benchmark |
|---|---|---|
| <1 Jahr | 0.53 | 0.33 |
| 1-3 Jahre | 52.54 | 50.42 |
| 3-5 Jahre | 41.61 | 43.50 |
| 5-7 Jahre | 1.24 | 0.80 |
| 7-10 Jahre | - | 0.09 |
| >10 Jahre | 4.08 | 4.86 |

## Vermögensstruktur nach SIX Rating

In % des Exposures

| | Portfolio | Benchmark |
|---|---|---|
| AAA | 47.00 | 46.49 |
| AA | 19.52 | 19.79 |
| A | 20.60 | 21.85 |
| BBB | 12.07 | 11.80 |
| Nicht gerated | 0.09 | - |
| Rest | 0.72 | 0.07 |

## Vermögensstruktur nach Bloomberg-Sektor

In % des Exposures

| | Portfolio | Benchmark |
|---|---|---|
| Pfandbriefe/besicherte Anleihen | 29.13 | 28.89 |
| Finanzinstitute | 23.80 | 23.95 |
| Industrie | 15.61 | 15.74 |
| Lokalbehörden | 11.79 | 11.88 |
| Staatsanleihen | 8.90 | 8.98 |
| Staatsnahe Schuldner | 4.95 | 4.96 |
| Supranational | 2.56 | 2.50 |
| Versorger | 2.52 | 2.59 |
| Liquidität | 0.41 | - |
| Rest | 0.32 | 0.51 |

## Vermögensstruktur nach Risikoländer

In % des Exposures

| | Portfolio | Benchmark |
|---|---|---|
| Schweiz | 64.42 | 66.12 |
| Frankreich | 5.47 | 5.16 |
| USA | 4.16 | 3.74 |
| Kanada | 4.03 | 4.06 |
| Deutschland | 3.92 | 4.09 |
| Rest | 18.00 | 16.83 |

## Mögliche Risiken

Das Risiko- und Ertragsprofil des Fonds widerspiegelt nicht das Risiko unter zukünftigen Bedingungen, die von der Situation in der Vergangenheit abweichen. Dies gilt auch für folgende Ereignisse, die zwar selten auftreten, jedoch große Auswirkungen haben können.

- Kreditrisiko: Emittenten von vom Fonds gehaltenen Vermögenswerten zahlen unter Umständen keine Zinsen oder zahlen bei Fälligkeit Kapital nicht zurück. Die Anlagen des Fonds haben in der Regel ein geringes Kreditrisiko.
- Liquiditätsrisiko: Vermögenswerte können nicht zwangsläufig innerhalb eines angemessen engen Zeitrahmens zu begrenzten Kosten verkauft werden. Die Anlagen dieses Fonds sollten jedoch in der Regel eine gute Liquidität aufweisen.
- Gegenparteirisiko: Der Konkurs oder die Insolvenz der Derivat-Gegenparteien des Fonds können zu einem Zahlungs- oder Lieferausfall führen.
- Operationelles Risiko: Fehlerhafte Prozesse, technische Fehler oder Katastrophen können zu Verlusten führen.
- Politische und rechtliche Risiken: Anlagen unterliegen Änderungen von Vorschriften und Standards, die in einem bestimmten Land gelten. Dies umfasst Einschränkungen der Währungskonvertibilität, die Erhebung von Steuern oder Transaktionskontrollen, Beschränkungen bei Eigentumsrechten oder andere rechtliche Risiken.

Die Anlageziele, Risiken, Gebühren und Kosten des Produkts sowie umfangreichere Informationen dazu sind dem Prospekt zu entnehmen, der vor der Anlage sorgfältig gelesen werden sollte.

**Anleger können den investierten Betrag vollständig oder teilweise verlieren. Bei der in dieser Marketingmitteilung beworbenen Anlage handelt es sich um den Erwerb von Fondsaktien oder -anteilen und nicht um den Erwerb von zugrundeliegenden Vermögenswerten. Die zugrunde liegenden Vermögenswerte sind ausschliessliches Eigentum des Fonds. Sämtliche Angebotsunterlagen einschliesslich der vollständigen Risikohinweise sind kostenlos bei einem UBS Kundenberater, einem Repräsentanten oder gegebenenfalls über Fundsearch (credit-suisse.com/fundsearch) erhältlich.**

## Risikoprofil[2]

PRIIP SRI

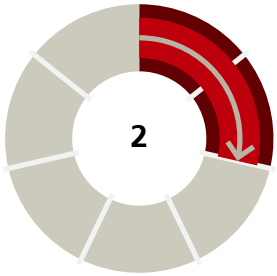


Höhere Werte (bis zu 7) weisen auf ein höheres Risiko hin, während niedrigere Werte (bis zu 1) auf ein geringeres Risiko hinweisen.

## BVV2

- Total Alternative Anlagen (gem. Art. 53 BVV2): 0
- Davon Alternative Anlagen (gem. Art. 53 Abs. 1 lit. e BVV2): 0
- Davon forderungsähnliche Anlagen (gem. Art. 53 Abs. 3 BVV2): 0
- Der Fonds tätigt nur Anlagen in Forderungen, welche unter Berücksichtigung von Art. 53 Abs. 1 lit. b Ziffer 9 BVV2 zulässig sind.

Die Aussagen im Zusammenhang mit der Verordnung über die berufliche Alters-, Hinterlassenen und Invalidenvorsorge (BVV 2) wurde durch die UBS mit grösster Sorgfalt und nach bestem Wissen und Gewissen vorgenommen und repräsentiert die Sicht der UBS zum Zeitpunkt der Erstellung des Factsheets und kann sich jederzeit und ohne Mitteilung ändern. Die UBS gibt keine Gewähr hinsichtlich der Klassifikationen und lehnt jede diesbezügliche Haftung ab.

## 10 grösste Positionen

In % des Exposures

| Wertschriftenname[3] | ISIN | Coupon p. a. | Fälligkeitstag | Gewichtung |
|---|---|---|---|---|
| SWITZERLAND (CONFEDERATION OF) | CH0008680370 | 4.00% | 08.04.2028 | 2.78% |
| SWITZERLAND (CONFEDERATION OF) | CH0224396983 | 1.25% | 28.05.2026 | 1.60% |
| SWITZERLAND (CONFEDERATION OF) | CH0031835561 | 3.25% | 27.06.2027 | 1.57% |
| SWITZERLAND (CONFEDERATION OF) | CH0224397346 | 0.00% | 22.06.2029 | 1.51% |
| SWITZERLAND (CONFEDERATION OF) | CH0184249990 | 1.50% | 24.07.2025 | 1.44% |
| PFANDBRIEFZENTRALE DER SCHWEIZERIS | CH0361532820 | 0.25% | 26.05.2027 | 0.58% |
| PFANDBRIEFBANK SCHWEIZERISCHER HYP | CH0360172768 | 0.25% | 18.01.2027 | 0.56% |
| PFANDBRIEFZENTRALE DER SCHWEIZERIS | CH0263432988 | 1.00% | 22.09.2028 | 0.51% |
| PFANDBRIEFZENTRALE DER SCHWEIZERIS | CH1101096522 | 0.00% | 13.03.2028 | 0.50% |
| EUROFIMA | CH0025185676 | 3.00% | 15.05.2026 | 0.50% |

## 10 grösste Emittenten

In % des Exposures

| Bezeichnung des Emittenten[3] | Gewichtung |
|---|---|
| PFANDBRIEF KNTBK | 11.52% |
| PFANDBRIEFBANK SCHWEIZERISCHER HYPOTHEKARINSTITUTE AG | 11.40% |
| SWITZERLAND (CONFEDERATION OF) | 8.90% |
| ZUERCHER KANTONALBANK | 1.56% |
| ROCHE KAPITALMARKT AG | 1.01% |
| BANK OF NOVA SCOTIA | 0.99% |
| GENEVE CANTON DE | 0.96% |
| MUENCHENER HYPOTHEKENBK EG | 0.96% |
| NESTLE SA | 0.85% |
| CREDIT AGRICOLE SA | 0.70% |

## Risikokennzahlen

| | Portfolio | Benchmark |
|---|---|---|
| Anteil Top-10-Positionen | 11.55% | 11.11% |
| Modified Duration | 2.88 | 2.93 |
| Yield to maturity | 1.31% | 1.30% |
| Yield to worst | 1.31% | 1.30% |

| | Portfolio | Benchmark |
|---|---|---|
| Anzahl Titel | 773 | 899 |
| Linear gewichtetes durchschnittliches Bonitätsrating | AA- | AA- |

[2] Der Risikoindikator beruht auf der Annahme, dass Sie das Produkt 5 Jahre halten. Wenn Sie die Anlage frühzeitig auflösen, kann das tatsächliche. Risiko erheblich davon abweichen, und Sie erhalten unter Umständen weniger zurück. Der Gesamtrisikoindikator hilft Ihnen, das mit diesem Produkt verbundene Risiko im Vergleich zu anderen Produkten einzuschätzen. Er zeigt, wie hoch die Wahrscheinlichkeit ist, dass Sie bei diesem Produkt Geld verlieren, weil sich die Märkte in einer bestimmten Weise entwickeln. Beachten Sie das Währungsrisiko, wenn Ihre Referenzwährung anders lautet als die Währung des Produkts. Sie erhalten unter Umständen Zahlungen in einer anderen Währung, sodass Ihre endgültige Rendite vom Wechselkurs zwischen den beiden Währungen abhängen wird. Anleger werden darauf hingewiesen, dass das Produkt weiteren Risiken ausgesetzt sein könnte, wie etwa operationellen, Gegenpartei-, politischen, Nachhaltigkeits- und rechtlichen Risiken, die der Gesamtrisikoindikator nicht berücksichtigt. Dieses Produkt beinhaltet keinen Schutz vor künftigen Marktentwicklungen, sodass Sie das angelegte Kapital ganz oder teilweise verlieren könnten.

[3] Dies ist eine indikative Asset-Allokation, die sich im Verlauf der Zeit verändern kann. Bei diesem Produkt handelt es sich nicht um eine Direktanlage in die oben aufgeführten Sicherheiten. Daher wird die tatsächliche Performance des Produkts weder positiv noch negativ widergespiegelt. Die auf dieser Seite dargestellten Unternehmen und/oder Instrumente dienen ausschliesslich zu Illustrationszwecken und sind weder als Aufforderung noch als Angebot zum Kauf oder Verkauf einer Beteiligung oder einer Anlage zu verstehen.

## Risikoübersicht – ex post

| | 3 Jahre<br>Portfolio | 5 Jahre<br>Portfolio |
|---|---|---|
| Beta | 0.98 | 0.99 |

## Schlüsselidentifikatoren

| | |
|---|---|
| Wertschriftenname | CSIF (CH) Bond Switzerland AAA-BBB 1-5 Blue FB |
| ISIN | CH0214975333 |
| Valoren-Nr. | 21497533 |
| Bloomberg Ticker | CSBINAF SW |
| Benchmark | SBI AAA-BBB 1-5Y (TR) |
| Benchmark Bloomberg Ticker | ST15T |
| Andere Aktienklassen | CH0214975283, CH0214975333, CH0214974369 |

## Kennzahlen

| | |
|---|---|
| Fondsleitung | UBS Fund Management (Switzerland) AG |
| OGAW | Nein |
| Dachfonds | Nein |
| Ende des Geschäftsjahres | 28. Februar |
| Wertpapierleihe | Nein |
| Kündigungsfrist für Zeichnungen | täglich |
| Abrechnungsfrist für Zeichnungen | T + 2 |
| Kündigungsfrist für Rücknahmen | täglich |
| Abrechnungsfrist für Rücknahmen | T + 2 |
| Ausgabespread<br>(verbleibt im Anlagevermögen) | 0.25% |
| Rücknahmespread<br>(verbleibt im Anlagevermögen) | 0.00% |
| Zeichnungsschluss | 14:00 CET |
| Swinging single pricing (SSP*) | kein Swing NAV |

## Glossar

| | |
|---|---|
| Akkumulierend | Beschreibt das reinvestieren der Dividenden in einem Portfolio |
| Annualisiertes Risiko | Das annualisierte Risiko ist eine Kennzahl, mit der das Risiko eines Fonds gemessen wird. Es beschreibt die Bandbreite der Renditen, welche im Beobachtungszeitraum erzielt wurden bzw. mit der grössten Wahrscheinlichkeit erzielt werden. Eine höhere Volatilität impliziert ein höheres Risiko. |
| Annualisierte Rendite | Ein Mass für die durchschnittliche Wertsteigerung einer Anlage pro Jahr innerhalb eines bestimmten Zeitraums. |
| Beta | Eine Kennzahl zur Messung der Volatilität bzw. des systematischen Risikos eines einzelnen Wertpapiers oder eines Fonds im Vergleich zum Gesamtmarkt. |
| Dividenden-Typ | Beschreibt, ob der Fonds Dividenden aus unterliegenden Investments auszahlt oder diese akkumuliert |
| Ex post | Bezieht sich auf Kennzahlen, die auf historischen Daten basieren. |
| ITD | Seit Aufsetzung (Inception-to-date) |
| MTD | Seit Monatsbeginn (Month-to-date) |
| NAV | Nettoinventarwert (Net Asset Value) |
| Laufende Kosten | Für maximal 12 Monate ab dem Ende des Geschäftsjahres und seit der Auflegung des Fonds basieren die Angaben zu den laufenden Kosten auf den geschätzten Kosten. Danach entsprechen die laufenden Kosten der TER gemäss dem letzten Jahresbericht. Ausgenommen sind Performance Fees und Portfoliotransaktionskosten, mit Ausnahme von vom Fonds bezahlten Ausgabe- und Rücknahmekosten beim Kauf oder Verkauf von Aktien/Anteilen anderer kollektiver Kapitalanlagen. |
| QTD | Seit Quartalsbeginn (Quarter-to-date) |
| Rating | Kennzahl für die Kreditwürdigkeit eines Finanzinstruments (z. B. einer Anleihe) oder seines Emittenten (z. B. Unternehmen oder Staat). Diese Ratings werden von Ratingagenturen veröffentlicht und können in einer einzigen repräsentativen Kennzahl zusammengefasst werden. |
| Spread | Die Differenz oder Lücke, die zwischen zwei Preisen, Sätzen oder Renditen besteht. |
| Swing Pricing | Methode zur Berechnung des Nettovermögenswerts von Anlagefonds. Damit lässt sich sicherstellen, dass die Transaktionskosten, die durch die Zeichnung von neuen Anlegern und die Rücknahme von ausscheidenden Anlegern entstehen, von den neuen und ausscheidenden Anlegern und nicht den bestehenden Anlegern getragen werden. |
| TNA | Gesamtnettovermögen (Total Net Assets) |
| Tracking Error | Der TE beschreibt den Bezug zwischen Portfolio und Benchmark-Rendite über einen bestimmten Zeithorizont. |
| YTD | Seit Jahresbeginn (Year-to-date) |

## Warnhinweise

| | |
|---|---|
| Vermögensstruktur | Die indikative Allokation kann sich im Laufe der Zeit ändern. Sämtliche Positionen dienen ausschliesslich zu Informationszwecken und stellen keine Anlageempfehlungen der UBS dar. Dies stellt weder ein Angebot noch eine Aufforderung zum Kauf oder Verkauf von Beteiligungen oder Anlagen dar. |
| Performance-Startdatum | Die Performanceberechnung und -darstellung beginnt mit dem ersten vollen Monat einer Anlagestrategie. Dies kann zu einem unterschiedlichen Auflegungs- und Performance-Startdatum führen. |
| PRIIP SRI | Der Gesamtrisikoindikator hilft Ihnen, das mit diesem Produkt verbundene Risiko im Vergleich zu anderen Produkten einzuschätzen. Er zeigt, wie hoch die Wahrscheinlichkeit ist, dass Sie bei diesem Produkt Geld verlieren, weil sich die Märkte in einer bestimmten Weise entwickeln. |
| Yield to Maturity/Yield to Worst | Die angegebene Yield to Maturity/Yield to Worst wird per 30.06.2024 berechnet und berücksichtigt keine Kosten, Portfolioveränderungen, Marktschwankungen und potenziellen Ausfälle. Die Yield to Maturity/Yield to Worst ist rein indikativ und kann sich allenfalls ändern. |

**Wollen Sie mehr erfahren?**
Besuchen Sie: https://credit-suisse.com/fundsearch

**Wichtige Hinweise**
Quelle: UBS, ansonsten vermerkt

Dieses Material stellt Marketingmaterial der UBS AG und/oder mit ihr verbundener Unternehmen (nachfolgend «UBS», «wir», «uns» oder «unser» genannt) dar.
Dieses Material stellt weder ein Angebot oder eine Aufforderung zur Emission oder zum Verkauf noch einen Bestandteil eines Angebots oder einer Aufforderung zur Zeichnung oder zum Kauf von Wertpapieren oder anderen Finanzinstrumenten oder zum Abschluss einer anderen Finanztransaktion dar. Ebenso wenig stellt es eine Aufforderung oder Empfehlung zur Partizipation an einem Produkt, einem Angebot oder einer Anlage dar.
Diese Marketingmitteilung stellt kein rechtsverbindliches Dokument und keine gesetzlich vorgeschriebene Produktinformation dar.
Dieses Material stellt in keiner Weise ein Anlageresearch oder eine Anlageberatung dar und darf nicht für Anlageentscheidungen herangezogen werden. Es berücksichtigt weder Ihre persönlichen Umstände noch stellt es eine persönliche Empfehlung dar, und die enthaltenen Informationen sind nicht ausreichend für eine Anlageentscheidung.
Die in diesem Dokument enthaltenen Informationen und Meinungen repräsentieren die Sicht der UBS zum Zeitpunkt der Erstellung und können sich jederzeit und ohne Mitteilung ändern. Sie stammen aus Quellen, die für zuverlässig erachtet werden.
Die UBS gibt keine Gewähr hinsichtlich des Inhalts und der Vollständigkeit der Informationen und lehnt, sofern rechtlich möglich, jede Haftung für Verluste ab, die sich aus der Verwendung der Informationen ergeben. Ist nichts anderes vermerkt, sind alle Zahlen ungeprüft. Die Informationen in diesem Dokument dienen der ausschliesslichen Nutzung durch den Empfänger.
Die Angaben in diesem Material können sich nach dem Datum der Veröffentlichung dieses Materials ohne Ankündigung ändern, und die UBS ist nicht verpflichtet, die Angaben zu aktualisieren.
Dieses Material kann Angaben enthalten, die lizenziert und/oder durch geistige Eigentumsrechte der Lizenzinhaber und Schutzrechtsinhaber geschützt sind. Nichts in diesem Material ist dahingehend auszulegen, dass die Lizenzinhaber oder Schutzrechtsinhaber eine Haftung übernehmen. Das unerlaubte Kopieren von Informationen der Lizenzinhaber oder Schutzrechtsinhaber ist strengstens untersagt.
Sämtliche Angebotsunterlagen, das heisst der Prospekt oder Platzierungsprospekt, das Key Investor Information Document (KIID), das Key Information Document (KID), die Vertragsbedingungen der Fonds sowie die Jahres- und Halbjahresberichte («die vollständigen Angebotsunterlagen») sind, soweit verfügbar, kostenlos bei der/den unten aufgeführten juristischen Person/-en in einer der jeweils unten genannten Sprachen und gegebenenfalls über FundSearch (amfunds.credit-suisse.com/global/de) erhältlich.
Angaben zu Ihren örtlichen Vertriebsstellen, Vertretungen, Informationsstellen, gegebenenfalls Zahlstellen sowie zu Ihren örtlichen Ansprechpartnern für das/die Anlageprodukt(e) sind unten aufgeführt.
Die einzigen rechtsverbindlichen Bedingungen der in diesem Material beschriebenen Anlageprodukte, einschliesslich der Risikoerwägungen, Ziele, Gebühren und Auslagen, sind im Verkaufsprospekt, dem Platzierungsprospekt, den Zeichnungsdokumenten, dem Fondsvertrag und/oder anderen für den Fonds massgeblichen Dokumenten festgelegt.
Die vollständige Darstellung der Eigenschaften von in diesem Material genannten Produkten sowie die vollständige Darstellung der mit den jeweiligen Produkten verbundenen Chancen, Risiken und Kosten entnehmen Sie bitte den jeweils zugrunde liegenden Wertpapierprospekten, Verkaufsprospekten oder sonstigen weiterführenden Produktunterlagen, welche wir Ihnen auf Nachfrage jederzeit gerne zur Verfügung stellen.
Bei der in dieser Marketingmitteilung beworbenen Anlage handelt es sich um den Erwerb von Fondsaktien oder -anteilen und nicht um den Erwerb von zugrunde liegenden Vermögenswerten. Die zugrunde liegenden Vermögenswerte sind ausschliessliches Eigentum des Fonds.
Dieses Material darf nicht an Dritte weitergegeben oder verbreitet und vervielfältigt werden. Jegliche Weitergabe, Verbreitung oder Vervielfältigung ist unzulässig und kann einen Verstoss gegen den Securities Act der Vereinigten Staaten von 1933 in seiner jeweiligen Fassung (der «Securities Act») bedeuten. Die hierin genannten Wertpapiere wurden oder werden nach dem Securities Act oder den Wertpapiergesetzen von US-Bundesstaaten nicht registriert, und mit gewissen Ausnahmen dürfen sie weder in den Vereinigten Staaten noch für Rechnung oder zugunsten von US-Personen angeboten, verpfändet, verkauft oder anderweitig übertragen werden.

Zudem können im Hinblick auf das Investment Interessenkonflikte bestehen.
In Zusammenhang mit der Erbringung von Dienstleistungen bezahlt die UBS AG und/oder mit ihr verbundene Unternehmen unter Umständen Dritten oder erhält von Dritten als Teil ihres Entgelts oder in anderer Weise eine einmalige oder wiederkehrende Vergütung (z.B. Ausgabeaufschläge, Platzierungsprovisionen oder Vertriebsfolgeprovisionen).
Potenzielle Anleger sollten (mit ihren Steuer-, Rechts- und Finanzberatern) selbstständig und sorgfältig die in den verfügbaren Materialien beschriebenen spezifischen Risiken und die geltenden rechtlichen, regulatorischen, kreditspezifischen, steuerlichen und buchhalterischen Konsequenzen prüfen, bevor sie eine Anlageentscheidung treffen.
Der Manager des alternativen Investmentfonds bzw. die (OGAW)-Verwaltungsgesellschaft kann beschliessen, lokale Vereinbarungen zur Vermarktung von Fondsaktien bzw. -anteilen zu kündigen, einschließlich Registrierungen zu widerrufen oder den Versand von Mitteilungen an die lokale Aufsichtsbehörde einzustellen.
Eine deutsch- und englischsprachige Zusammenfassung der Anlegerrechte betreffend Anlagen in im Europäischen Wirtschaftsraum (EWR) domizilierten Investmentfonds, welche von Credit Suisse Asset Management verwaltet oder finanziert werden, ist erhältlich unter www.credit-suisse.com/am/regulatory-information. Im Zusammenhang mit Anlegerrechten können auch lokale Gesetze anwendbar sein.

**Schweiz**
**Vertreter für Lux Fonds und Verwaltungsgesellschaft (Fondsleitung) für CH Fonds:** UBS Fund Management (Switzerland) AG*, Aeschenvorstadt 1, 4051 Basel
**Zahlstelle (für Lux Fonds), Depotbank (für CH Fonds) und Vertriebsstelle, falls dieses Dokument vertrieben wird durch:** UBS Switzerland AG, Bahnhofstrasse 45, 8001 Zürich
**Aufsichtsorgan (Registrierungsstelle):** Eidgenössische Finanzmarktaufsicht (FINMA)
**Vertriebsstelle, falls dieses Dokument vertrieben wird durch:** UBS AG, Bahnhofstrasse 45, 8001 Zürich
**Vertriebsstelle, falls dieses Dokument vertrieben wird durch:** Credit Suisse Asset Management (Switzerland) Ltd., Kalandergasse 4, CH-8045 Zürich

* Rechtseinheit, von der die vollständigen Angebotsunterlagen, die wesentlichen Informationen für den Anleger (Key Investor Information Document, KIID), das Key Information Document (KID), das Fondsreglement sowie die Jahres- und Halbjahresberichte der Fonds, soweit einschlägig, kostenlos bezogen werden können.

**Verfügbare Sprachversionen:** Englisch, Deutsch, Französisch oder Italienisch

© UBS 2024. Das Schlüsselsymbol und UBS gehören zu den geschützten Marken von UBS. Alle Rechte vorbehalten.